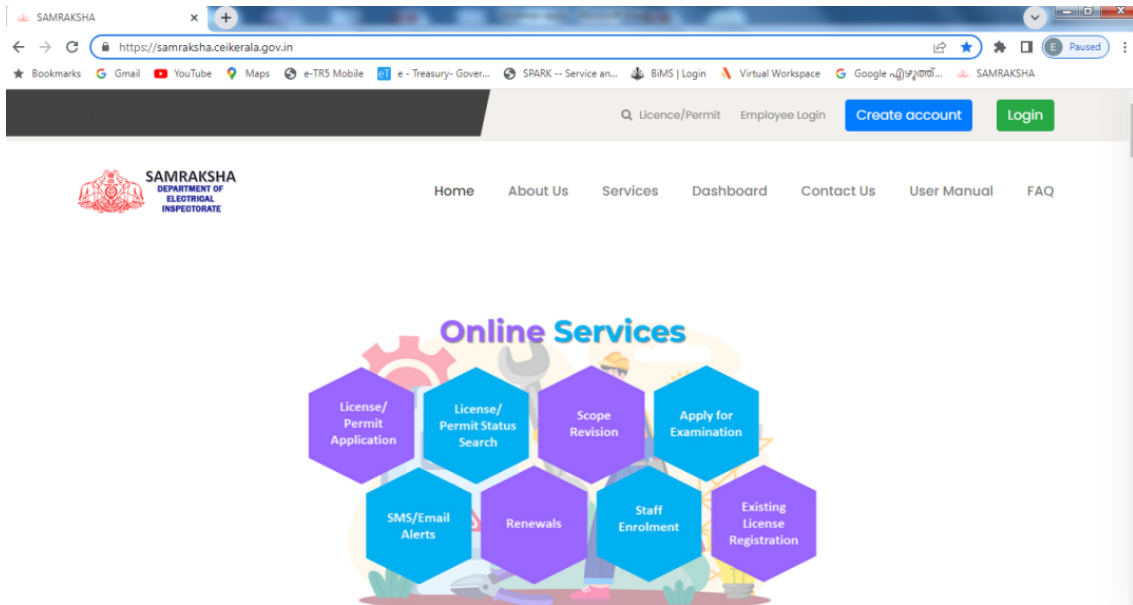


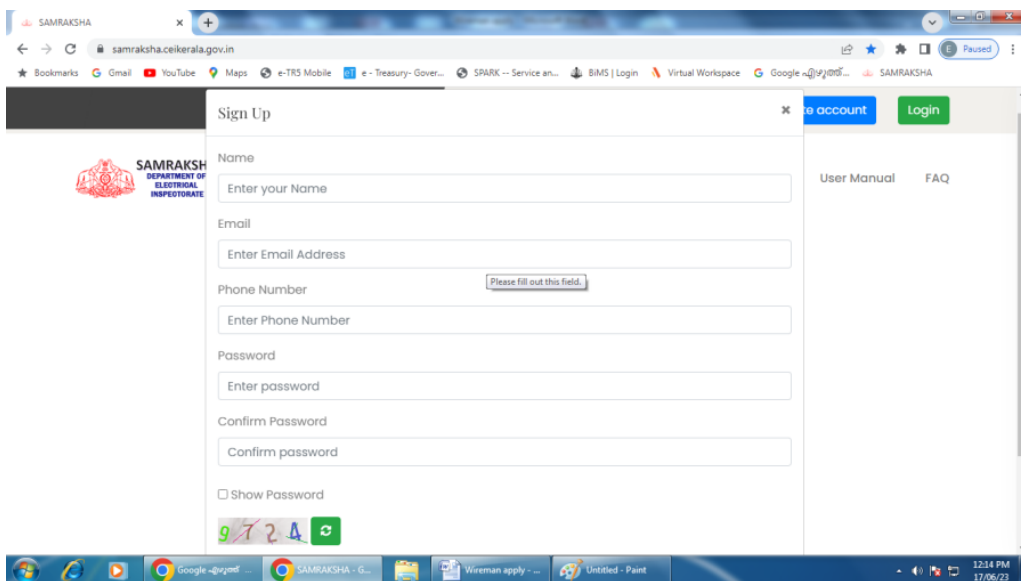
പുതിയ വയർമാൻ പെർമിറ്റ് (Exemption) അപേക്ഷിക്കേണ്ട രീതി ചുവടെ ചേർക്കുന്നു

website : <https://samraksha.ceikerala.gov.in/>

താഴെ കാണുന്ന വിൻഡോയിൽ "create account" ക്ലിക്ക് ചെയ്യുക

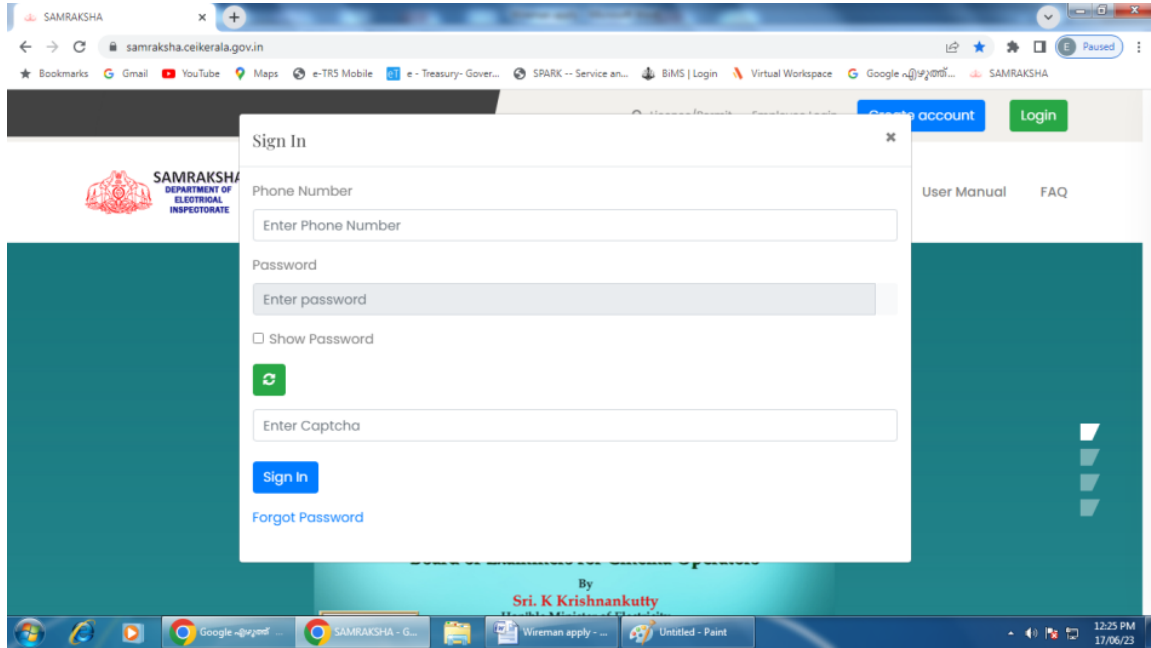


അപ്പോൾ ലഭിക്കുന്ന വിൻഡോയിൽ നിങ്ങളുടെ വിവരങ്ങൾ ടൈപ്പ് ചെയ്തു കൊടുക്കുക

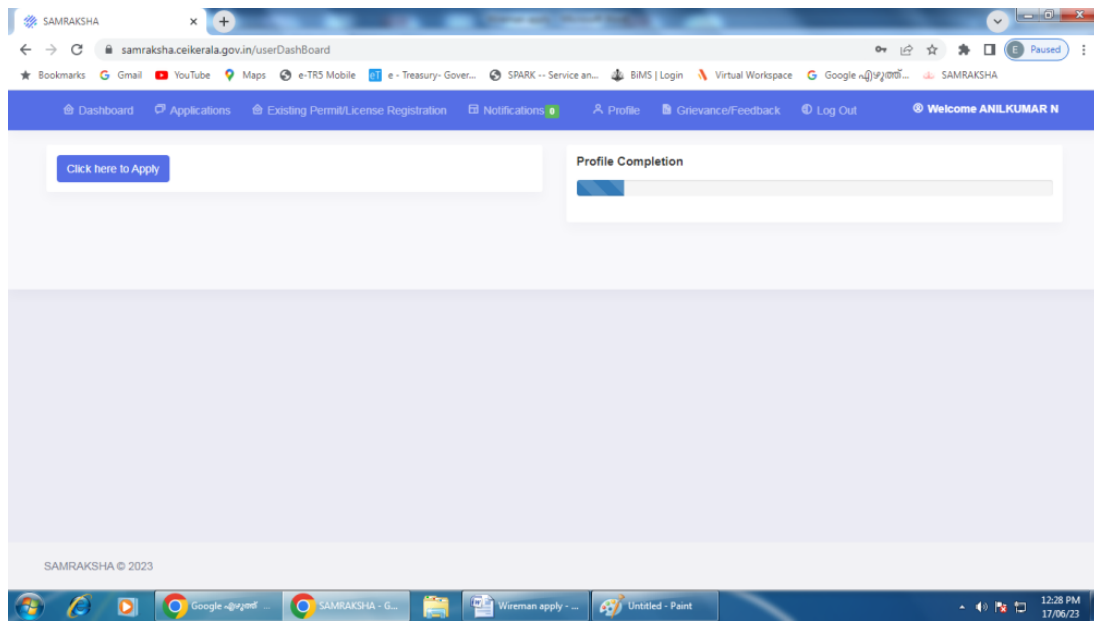


Register ബട്ടൺ ക്ലിക്ക് ചെയ്യുക. അപ്പോൾ നിങ്ങളുടെ മൊബൈൽ ഫോണിൽ OTP ലഭ്യമാകും. അത് ടൈപ്പ് ചെയ്ത് **Submit** ചെയ്യുമ്പോൾ രജിസ്ട്രേഷൻ പൂർണ്ണമാകും.

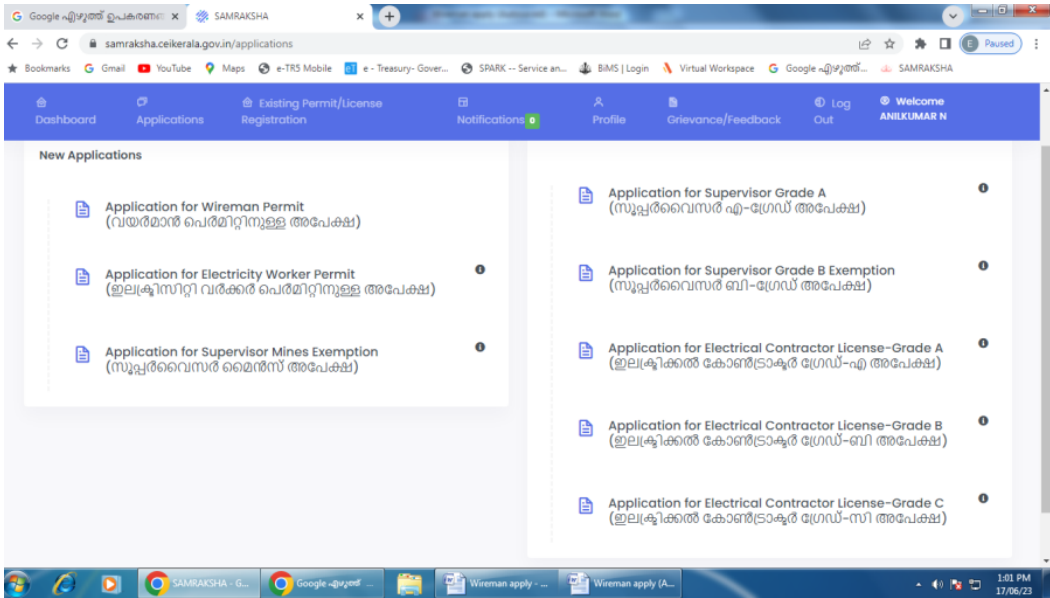
ഇനി **login** ബട്ടൺ ക്ലിക്ക് ചെയ്യുക



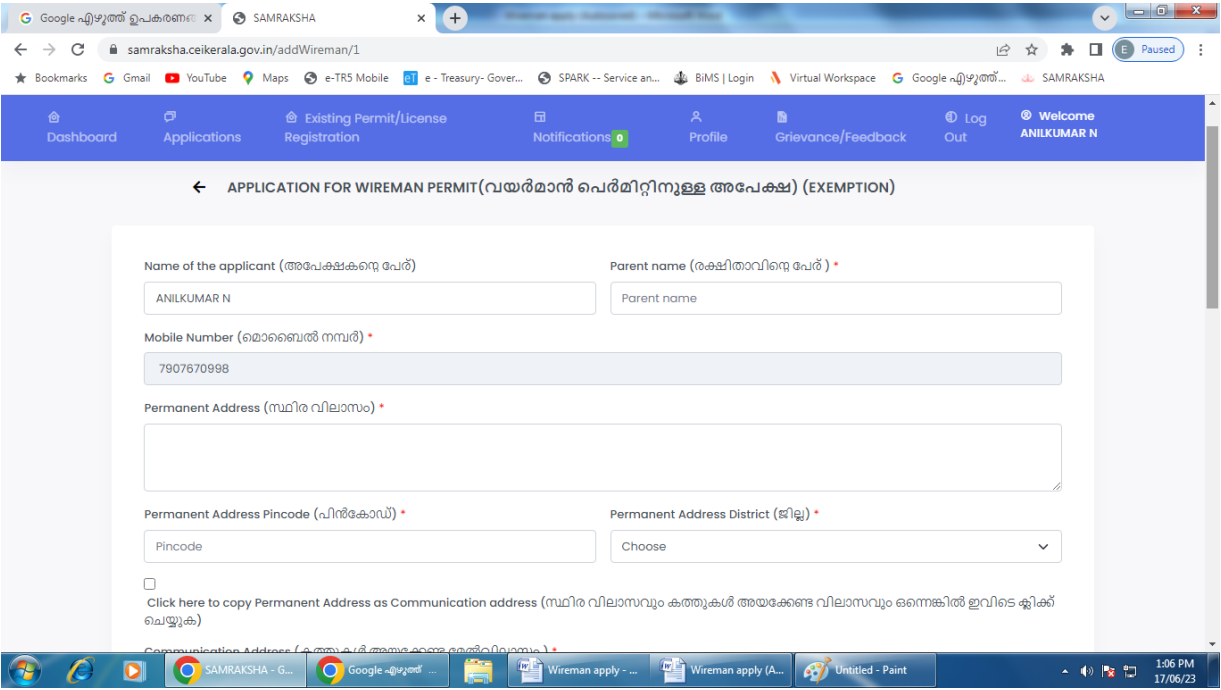
അതിൽ നിങ്ങളുടെ ഫോൺ നമ്പർ , പാസ് വേഡ് എന്നിവ കൊടുത്ത് ലോഗിൻ ചെയ്യുക. താഴെ കാണുന്ന വിൻഡോ ലഭിക്കും.



ഇതിൽ **click here to apply** എന്ന ബട്ടൺ ക്ലിക്ക് ചെയ്യുക. അപ്പോൾ താഴെ കാണുന്ന വിൻഡോ ലഭിക്കും.



ഇതിൽ **Application for wireman Permit** എന്നതിൽ ക്ലിക്ക് ചെയ്യുക.
application type " Exemption " സെലക്ട് ചെയ്യുക.
 താഴെ കാണുന്ന വിൻഡോ ലഭിക്കും.



ഇതിൽ നിങ്ങളുടെ വിവരങ്ങൾ പൂർണ്ണമായും **Enter** ചെയ്യുക.

Add Attachment ക്ലിക്ക് ചെയ്ത് താഴെ പറയുന്നവയുടെ Scanned PDF

അപ്ലോഡ് ചെയ്യുക

1. Technical Qualification (ITI / Diploma / BTech)
2. Signature
3. Photo
4. ID Proof (Voter's ID / AdharCard / Driving License / PAN Card / Passport)
5. Age Proof (SSLC / Birth Certificate)

അതിനു ശേഷം **Submit** ബട്ടൺ ക്ലിക്ക് ചെയ്യുക . അപ്പോൾ ഇ-ട്രഷറി പെയ്മെന്റ് വിൻഡോ ലഭ്യമാകും.

ഓൺലൈൻ ആയി (ഇന്റർനെറ്റ് ബാങ്കിങ് , UPI , Credit / Debit Card) പെയ്മെന്റ് നടത്തുക.

നിങ്ങളുടെ അപേക്ഷ സ്വീകരിച്ചു കഴിഞ്ഞു. വിവരങ്ങൾ SMS മുഖേന ലഭ്യമാകും. അപേക്ഷയുടെ തുടർനടപടികൾ , ന്യൂനതകൾ , വയർമാൻ പെർമിറ്റ് എന്നിവ നിങ്ങളുടെ ലോഗിനിൽ ലഭ്യമാകുന്നതാണ്.